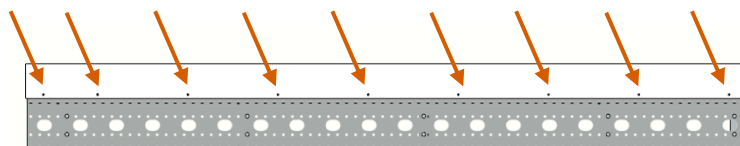
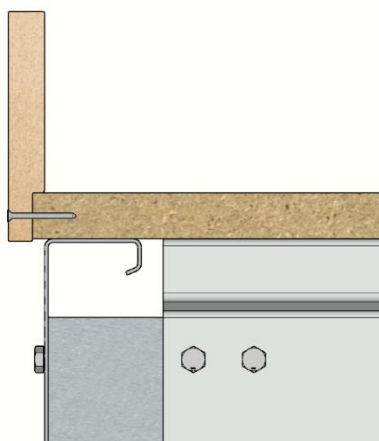


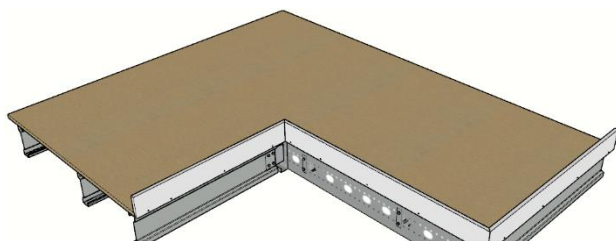
Montagehandleiding Schoprand

De schoprand is onderdeel van de leuningconstructie. Het heeft als functie te voorkomen dat objecten op de vloer, van de vloer af gestoten kunnen worden. Daarnaast is het er om de onderste opening in de leuningconstructie kleiner te maken.



De schoprand wordt bevestigd door middel van schroeven. Gebruik hiervoor de meegeleverde 4,0x70mm schroeven.

Schroef de rand vast aan de kopse kant van het vloerhout. Gebruik een schroef aan de uiteinden en op iedere halve meter. De schroeven hoeven niet voorgeboord te worden.



Bij het maken van een hoek dient de schoprand in verstek afgezaagd te worden. Stel hiervoor een afkortzaag af op 45° en zaag de plank door. Houd rekening met dat de maatvoering gemeten op de vloer in de sponning afgetekend moet worden.

